

V E L A

 WEGA®

# V E L A


Vela, dal nuovo design e concetto, utilizza gruppi ad altezze differenziate. Grazie alla sua versatilità anticipa il trend del mercato mondiale.

Vela, a new design and concept, utilizing groupheads set at differentiated heights, created specifically for versatility in following world market trends.

Vela, el nuevo diseño y concepto, utiliza grupos en diferentes alturas. Creada por su versatilidad, se anticipa a las necesidades del mercado mundial.

Vela, un nouvel design et une nouvelle idee, qui utilise la combinaison des groupes a hauteurs diversifiées. Machine a café crée expressément pour suivre les différents « trends » du marche.

Vela, ein neues Design und Konzept.  
Mit verschiedene Gruppennhöhen geschafft, um die Vielseitigkeit des Weltmarktstrend einzutreffen.





# E L E G A N C E

Macchina per caffè' elettronica.

Gruppi ad altezza variabile 82mm/122mm

Pulsantieri impermeabili retroilluminate. Programmazione di 6 dosature per gruppo e tasto erogazione manuale. Miscelatore acqua calda. Una lancia vapore inox con nuova manopola ergonomica. Un prelievo acqua calda a dosatura programmabile. Scaldatazze elettrico con regolazione elettronica della temperatura, autolivello, addolcitore manuale e pompa volumetrica. Allestimento Tron, Autosteamer, Scroll.

Electronic coffee machine.

Groupheads set at differentiated heights 82/122mm.

Touchpads, waterproof and retro-illuminated. 6 programmable doses per group, with manual brewing button. Programmable dose hot water tap with mixer for balanced temperature. One polished stainless steel steam wand, with ergonomically designed knob. Electric cup warmer, with electronic temperature control (available on 2, 3 and 4 group). Autolevel, and volumetric pump. Standard: Display Tron, Illuminated running display, interfaceable with possibility to write 5 different personalised messages. Autosteamer.

Maquina de café automática.

Grupos con diferentes alturas 82mm/122mm

Botoneras impermeables e iluminadas. Programación de 6 dosis por grupo y pulsador de erogación manual. Mezclador de agua caliente para infusiones. Una lanza de vapor inox con nuevo pomo ergonómico. Una dosis de agua para infusiones programable. Escaldadazas eléctrico con regulación electrónica de la temperatura (no disponible en versión de 1 grupo), entrada automática de agua, motor bomba volumétrica y descalcificador de agua. Suministrado con Tron, Autosteamer, y Display corredizo programable.

Machine à café électronique.

Groupes avec hauteur diversifiée 82mm/122mm

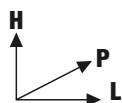
Programmation de 6 doses par groupe et bouton de débit manuel. Mélangeur eau chaude. Une lance vapeur inox avec une nouvelle poignée ergonomique. Un débit d'eau chaude à doses programmables. Chauffe tasse électrique avec réglage de température électronique, remplissage automatique, adoucisseur manuel et pompe volumétrique. Option Tron, Autosteamer, Scroll.

Elektronische Kaffeemaschine

Gruppen in unterschiedlichen Höhen.

Wasserfeste, innenbeleuchtet Tastaturfelder. Sechs programmierbare Kaffeemengen pro Gruppe mit Taste für manuelle Bedienung. Heisswassermischer. Ein Dampfrohr mit neuen entwickelten ergonomischen geformten Drehknöpfe Eine programmierbare Wasserentnahme. Elektronisch gesteuerter Tasserwärmer mit Temperaturregelung (nicht lieferbar für die eingruppige Maschine). Automatische Wasserniveau-Regelung. Rotationspumpentechnik. Inklusive Tron-Display, Autosteamer und Scroll-Display.





#### Caratteristiche tecniche della gamma EVD ELEGANCE

Gruppi		2	3	4
Voltaggio / Voltage / Voltaje / Voltage / Spannung	V	110*/230-240-400	110*/230-240-400	110*/230-240-400
Potenza / Power / Potencia / Puissance / Leistung	W	2600*/3400	5000	6000
Caldaia / Boiler / Caldera / Chaudiere / Kesselinhalt	Lt. / Qts	12 / 13	16 / 17	22 / 23
Larghezza / Width / Largo / Largeur / Breite	cm. / in	77 / 30,32	101 / 39,76	125 / 49,21
Profondità / Depth / Ancha / Profondeur / Tiefe	cm. / in	56 / 22,08	56 / 22,08	56 / 22,08
Altezza / Height / Alto / Hauteur / Höhe	cm. / in	54 / 21,26	54 / 21,26	54 / 21,26
Peso netto / Net weight / Peso neto / Poids net / Nettogewicht	Kg. / lb	71 / 157	90 / 199	110 / 243
Peso lordo / Gross weight / Peso lordo / Poids Lourd / Bruttogewicht	Kg. / lb	81 / 179	105 / 232	130 / 286
Imballo / Packed volume / Embalado / Emballé / Verpackungsvolumen	m <sup>3</sup> / yd <sup>3</sup>	0,336 / 0,439	0,428 / 0,56	0,68 / 0,89

# E V D

Macchina per caffè elettronica.

Gruppi ad altezza differenziata 82mm/122mm

Pulsantieri impermeabili retroilluminati; programmazione di 6 dosature per gruppo e tasto erogazione manuale. Miscelatore acqua calda. Due lance vapore inox con nuove manopole ergonomiche. Un prelievo acqua calda a dosatura programmabile. Scaldavivande elettrico con regolazione elettronica della temperatura (non disponibile per la versione a un gruppo), autolivello e pompa volumetrica. Il modello ad un gruppo è provvisto di una sola lancia vapore. Extra: allestimento tron (non disponibile per versione 1 gr.), autosteamer, scroll (non disponibile nella versione a 1 gr.)

Electronic coffee machine.

Groupheads set at differentiated heights 82/122mm

Touchpads, waterproof and retro-illuminated. 6 programmable doses per group, with manual brewing button. Programmable dose hot water tap with mixer for balanced temperature. Two polished stainless steel steam wands, with ergonomically designed knobs (single on one group model). Electric cup warmer, with electronic temperature control (available on 2, 3 and 4 group). Autolevel, and volumetric pump. Extra: Tron, Autosteamer, Scroll.

Machine à café électronique.

Groupes avec hauteur diversifiée 82mm/122mm

Programmation de 6 doses par groupe et bouton de débit manuel. Mélangeur eau chaude. Deux lances vapeur inox avec nouvelles poignées ergonomiques. Un débit d'eau chaude à doses programmables. Chauffe tasse électrique avec réglage température électronique (non disponible dans la version un groupe), remplissage automatique et pompe volumétrique. Le modèle un groupe est pourvu d'une seule lance vapeur. Extra: option Tron (non disponible dans la version un groupe), autosteamer, scroll (non disponible dans la version un groupe).

Maquina de café automática.

Grupos con diferentes alturas 82mm/122mm

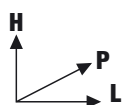
Botoneras impermeables e iluminadas; programación de 6 dosis por grupo y pulsador de erogación manual. Mezclador de agua caliente para infusiones. Dos lanzas de vapor inox. con nuevo pomo ergonómico. Una dosis de agua para infusiones programable. Escaldadazas eléctrico con regulación electrónica de la temperatura (no disponible en versión de 1 grupo), entrada automática de agua y motor bomba volumétrica. El modelo de 1 grupo va provisto de una sola lanza de vapor. Extras: conexión tron (no disponible en versión 1 gr.), autosteamer, display corredizo programable (no disponible en versión 1 gr.)

Elektronische Kaffeemaschine

Gruppen in unterschiedlichen Höhen

Wasserfeste, innen beleuchtete Tastaturfelder. Sechs programmierbare Kaffeemengen pro Gruppe mit Taste für manuelle Bedienung. Heißwassermischer. Zwei Dampfrohre mit neuen entwickelten ergonomischen geformten Drehknöpfe. Die eingruppige Maschine ist nur mit einem Dampfrohr lieferbar. Eine programmierbare Wasserentnahme. Elektronisch gesteuerter Tasswärmer mit Temperaturregelung (nicht lieferbar für die eingruppige Maschine). Automatisch Wasserniveau-Regelung. Rotationspumpentechnik. Ausstattungsoptionen: Tron Ausführung, Autosteamer und Scroll-Display (nicht lieferbar für die eingruppige Maschine).





#### Caratteristiche tecniche della gamma EVD

Gruppi		1	2	3	4
Voltaggio / Voltage / Voltaje / Voltage / Spannung	V	110*/230-240-400			
Potenza / Power / Potencia / Puissance / Leistung	W	2600*/3400	2600*/3400	5000	6000
Caldaia / Boiler / Caldera / Chaudiere / Kesselinhalt	Lt. / Qts	5	12 / 13	16 / 17	22 / 23
Larghezza / Width / Largo / Largeur / Breite	cm. / in	56 / 22,08	77 / 30,32	101 / 39,76	125 / 49,21
Profondità / Depth / Ancha / Profondeur / Tiefe	cm. / in	56 / 22,08	56 / 22,08	56 / 22,08	56 / 22,08
Altezza / Height / Alto / Hauteur / Höhe	cm. / in	54 / 21,26	54 / 21,26	54 / 21,26	54 / 21,26
Peso netto / Net weight / Peso neto / Poids net / Nettogewicht	Kg. / lb	55 / 121	71 / 157	90 / 199	110 / 243
Peso lordo / Gross weight / Peso lordo / Poids Lourd / Bruttogewicht	Kg. / lb	60 / 132	81 / 179	105 / 232	130 / 286
Imballo / Packed volume / Embalado / Emballé / Verpackungsvolumen	m <sup>3</sup> / yd <sup>3</sup>	0,255 / 0,333	0,336 / 0,439	0,428 / 0,56	0,68 / 0,89

# E P U

Macchina per caffè' semiautomatica ad erogazione continua.

Gruppi ad altezza differenziata 82mm/122mm

Due lance vapore inox con nuove manopole ergonomiche. Un prelievo acqua calda. Scaldadazze elettrico (non disponibile per la versione a un gruppo). Autolivello. Pompa volumetrica. Il modello ad un gruppo é provvisto di una sola lancia a vapore. Extra: Scroll (non disponibile nella versione a 1gr.)

Semi-automatic espresso coffee machine with electromechanical push buttons.

Groupheads set at differentiated heights 82/122mm

Two polished stainless steel steam wands, with ergonomically designed knobs(single on one group model). One manual hot water tap. Electric cup warmer(available on 2, 3 and 4 group). Autolevel, and volumetric pump.

Maquina de café semi automática de erogacion continua.

Grupos con diferentes alturas 82mm/122mm

Dos lanzas de vapor inox. con nuevo pomo ergonomico. Una salida de agua caliente, escaldadazas electrico (no disponible en versión de 1 grupo). Entrada automatica de agua. Motor bomba volumetrica. Extra: display corredizo programable (no disponible en versione 1 gr.)

Machine à café semi-automatique à débit continu.

Groupes avec hauteur diversifiée 82 mm/122mm

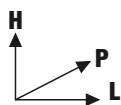
Deux lances vapeur inox avec nouvelles poignées ergonomiques. Un débit d'eau chaude. Chauffe tasse électrique (non disponible dans la version un groupe). Remplissage automatique. Pompe volumétrique. Le modèle un groupe est pourvu d'une seule lance vapeur. Extra: Scroll (non disponible dans la version à un groupe).

Halbautomatische Kaffeemaschine mit durchgehender Ausgabe.

Gruppen in unterschiedlichen Höhen

Zwei Dampfrohre mit neuen entwickelten ergonomischen geformten Drehknöpfe. Die eingruppige Maschine ist nur mit einem Dampfrohr lieferbar. Eine Wasserentnahme. Elektrische Tasswärmer (nicht lieferbar auf der 1 gruppige Maschine). Automatisch Wasserniveau-Regelung. Rotationspumpentechnik. Ausstattung: Scroll-Display (nicht lieferbar für die eingruppige Maschine)





#### Caratteristiche tecniche della gamma EPU

Gruppi		1	2	3	4
Voltaggio / Voltage / Voltaje / Voltage / Spannung	V		110*/230-240-400		
Potenza / Power / Potencia / Puissance / Leistung	W	2000*/2700	2600*/3400	5000	6000
Caldaia / Boiler / Caldera / Chaudiere / Kesselinhalt	Lt. / Qts	5 / 6	12 / 13	16 / 17	22 / 23
Larghezza / Width / Largo / Largeur / Breite	cm. / in	56 / 22,08	77 / 30,32	101 / 39,76	125 / 49,21
Profondità / Depth / Ancha / Profondeur / Tiefe	cm. / in	56 / 22,08	56 / 22,08	56 / 22,08	56 / 22,08
Altezza / Height / Alto / Hauteur / Höhe	cm. / in	54 / 21,26	54 / 21,26	54 / 21,26	54 / 21,26
Peso netto / Net weight / Peso neto / Poids net / Nettogewicht	Kg. / lb	57 / 126	71 / 157	90 / 199	110 / 243
Peso lordo / Gross weight / Peso lordo / Poids Lourd / Bruttogewicht	Kg. / lb	62 / 137	81 / 179	105 / 232	130 / 286
Imballo / Packed volume / Embalado / Emballé / Verpackungsvolumen	m <sup>3</sup> / yd <sup>3</sup>	0,255 / 0,33	0,336 / 0,439	0,428 / 0,56	0,68 / 0,89

# COMPACTA

## EVD

Macchina per caffè elettronica di dimensioni compatte. Questo modello è disponibile solo nella versione a gruppi alti 122mm. Pulsantiera impermeabili retroilluminate. Programmazione di 6 dosature per gruppo e tasto erogazione manuale due lance vapore inox con nuove manopole ergonomiche. Un prelievo acqua calda. Autolivello. Pompa volumetrica incorporata.

Two group espresso coffee machine, set into a one group chassis. This model is only available with the groups at 122 mm height. Touchpads, waterproof and retro-illuminated. 6 programmable doses per group, with manual brewing button. Single hot water tap. Two polished stainless steel steam wands, with ergonomically designed knobs. Autolevel, and volumetric pump.

Maquina de café electronica de dimensiones compactas. Este modelo es disponible solamente en grupos con alturas 122mm.

Botoneras impermeables e iluminadas; programación de 6 dosis por grupo y pulsador de erogación manual dos lanzas de vapor inox con nuevo pomo ergonómico. Una dosis de agua para infusiones programable. Entrada automática de agua, motor bomba volumétrica incorporada.

Machine à café électronique, compacte. Ce modèle est disponible seulement dans la version à groupes de hauteur 122 mm.

Claviers imperméabilisés rétroilluminés, programmation de 6 doses par groupe et bouton de débit manuel. Deux lances vapeur inox avec nouvelles poignées ergonomiques. Un débit d'eau chaude. Remplissage automatique. Pompe volumétrique incorporée.

Kompakte elektronische Kaffeemaschine. Dieser Modell ist nur mit der Höhe Gruppeneinstellung (122 mm) lieferbar.

Wasserfeste, innenbeleuchtet Tastaturfelder. Sechs programmierbare Kaffeemengen pro Gruppe mit Taste für manuelle Bedienung. Zwei Dampfrohre mit neuen entwickelten ergonomischen geformten Drehknöpfe. Eine Wasserentnahme. Automatische Wasserniveau-Regelung. Rotationspumpentechnik.

## EPU

Macchina per caffè semiautomatica di dimensioni compatte ad erogazione continua. Questo modello è disponibile solo nella versione a gruppi alti 122mm. Due lance vapore inox con nuove manopole ergonomiche. Un prelievo acqua calda. Autolivello. Pompa volumetrica incorporata.

Two group espresso coffee machine, set into a one group chassis. This model is only available with the groups at 122 mm height. Two polished stainless steel steam wands, with ergonomically designed knobs. One manual hot water tap. Autolevel, and volumetric pump.

Maquina de café semiautomática de erogación continua. Este modelo es disponible solamente en grupos con alturas 122mm.

Dos lanzas de vapor inox con nuevo pomo ergonómico. Una salida de agua caliente. Untrada automática de agua, motor bomba volumétrica incorporada.

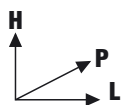
Machine à café semi-automatique à débit continu, compacte. Ce modèle est disponible seulement dans la version à groupes de hauteur 122 mm. Deux lances vapeur inox avec nouvelles poignées ergonomiques. Un débit d'eau chaude. Remplissage automatique. Pompe volumétrique incorporée.

Kompakte Halbautomatische Kaffeemaschine mit durchgehender Ausgabe.

Dieser Modell ist nur mit der Höhe Gruppeneinstellung (122 mm) lieferbar.

Zwei Dampfrohre mit neuen entwickelten ergonomischen geformten Drehknöpfe. Eine Wasserentnahme. Automatische Wasserniveau-Regelung. Rotationspumpentechnik.





#### Caratteristiche tecniche della gamma COMPATTA

Gruppi		2
Voltaggio / Voltage / Voltaje / Voltage / Spannung	V	110*/230-240-400
Potenza / Power / Potencia / Puissance / Leistung	W	2000*/2700
Caldaia / Boiler / Caldera / Chaudiere / Kesselinhalt	Lt. / Qts	7 / 8
Larghezza / Width / Largo / Largeur / Breite	cm. / in	56 / 22,08
Profondità / Depth / Ancha / Profondeur / Tiefe	cm. / in	56 / 22,08
Altezza / Height / Alto / Hauteur / Höhe	cm. / in	54 / 21,26
Peso netto / Net weight / Peso neto / Poids net / Nettogewicht	Kg. / lb	64 / 141
Peso lordo / Gross weight / Peso lordo / Poids Lourd / Bruttogewicht	Kg. / lb	69 / 152
Imballo / Packed volume / Embalado / Emballé / Verpackungsvolumen	m <sup>3</sup> / yd <sup>3</sup>	0,255 / 0,33



LA VELA

WEGA



# I N S I D E

Con i suoi gruppi ad altezze differenziate, Vela offre una gamma di soluzioni variabili. Vera nuova tendenza nel mondo delle macchine per caffè espresso.

With its groupheads set at differentiated heights, Vela offers a series of features to enhance this trendsetting espresso coffee machine.

Con sus Grupos a diferentes alturas, Vela ofrece una gama de diversas soluciones, debido a las nuevas tendencias en el mundo de la máquina de café espresso.

Avec ses groupes a hauteurs diversifiées, la machine Vela offre aux clients différentes caractéristiques pour suivre les différents « trends » du marche.

Mit seiner Gruppen zu verschiedene Höhenstellungen, bietet Vela eine Reihe verschiedene Möglichkeiten, um diese Trendsetting Espresso-Kaffeemaschine zu lieben.





### CARATTERISTICHE TECNICHE

1. Gruppi ad altezza differenziata 82mm/122mm.
2. Pulsantieri impermeabili retroilluminati.
3. Display alfanumerico multifunzionale indicante: data, ora, programmazione giornaliera, accensione-spegnimento, conteggio erogazioni, controllo rigenerazione resine (Tron).
4. Programmazione elettronica di sei dosature per gruppo, con tasto erogazione manuale (Tron, EVD).
5. Prelievo acqua calda a dosatura programmabile (Tron, EVD).
6. Miscelatore acqua calda con regolazione temperatura variabile (Tron, EVD, EPU).
7. Scaldadazze con regolazione elettronica della temperatura. Di serie 2/3/4 gruppi.
8. Gruppo erogazione con efficienza termica potenziata (Tron, EVD, EPU).
9. Display luminoso scorrevole interfacciabile con possibilità di scrivere 5 messaggi differenti personalizzabili (disponibili solo per versione 2/3 gr).
10. Autosteamer (per 2/3/4 gr EVD tron).

### TECHNICAL CHARACTERISTICS

1. Groupheads set at differentiated heights 82/122mm.
2. Touchpads, waterproof and retro-illuminated.
3. Alphanumeric multifunctional display for the programming of: date, time, daily power on/off, quantification of coffee brewed, water softener regeneration alarm (Tron).
4. Electronic programming of six doses per group, including manual brewing button (Tron, EVD).
5. Hot water tap with programmable electronic dosing (Tron, EVD).
6. Hot water mixer for variable temperature setting (Tron, EVD, EPU).
7. Electric cup warmer, with electronic temperature control (available on 2, 3 and 4 group).

8. Brewing group with improved thermal efficiency (Tron, EVD, EPU).
9. Illuminated running Display, interfaceable with possibility to write 5 different personalized messages (only for 2/3 gr. Machines).
10. Autosteamer (for 2/3/4 gr EVD tron).

### CARACTERÍSTICAS TÉCNICAS

1. Grupos con diferentes alturas 82mm/122mm.
2. Botoneras impermeables e iluminadas.
3. Display alfanumérico multifuncional que indica: fecha, hora, programación diaria, encendido-apagado, conteo suministros, control regeneración resinas (Tron).
4. Programación electrónica de seis dosificaciones por grupo, con tecla de suministro manual (Tron, EVD).
5. Suministro de agua caliente con dosificación programable (Tron, EVD).
6. Mezclador de agua caliente con regulación de temperatura variable (Tron, EVD, EPU).
7. Scaldadazas eléctrico con regulación electrónica de la temperatura (no disponible en versión de 1 grupo).
8. Grupo de suministro con eficiencia térmica aumentada (Tron, EVD, EPU).
9. Display luminoso con movimiento intercambiable y posibilidad de personalizar 5 mensajes diferentes (disponible solo para Versión 2/3 gr).
10. Autosteamer (per 2/3/4 gr EVD tron).

### CARACTERISTIQUES TECHNIQUES

1. Groupes avec hauteur diversifiée 82mm/122mm
2. Claviers imperméabilisés rétroilluminés.
3. Afficheur alphanumérique multifonctions indiquant: date – heure – programmation journalière – marche/arrêt – quantité de cafés – contrôle régénération résines (Tron).
4. Programmation électronique de six dosages par groupe, avec touche débit manuel (Tron, EVD).
5. Prélèvement eau chaude à dosage

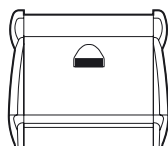
6. Mélangeur eau chaude avec réglage température variable (Tron, EVD, EPU).
7. Chauffe tasse électrique avec réglage température électronique (non disponible dans la version un groupe).
8. Groupe café avec efficacité thermique maximisée (Tron, EVD, EPU).
9. Display lumineux coulissant interfaceable avec possibilité d'écrire 5 messages différents personnalisés (disponible seulement pour les versions 2 et 3 gr).
10. Autosteamer (2, 3 et 4 groupes EVD Tron).

### TECHNISCHE MERKMALE

1. Gruppen in unterschiedlichen Höhen.
2. Wasserfeste, innenbeleuchtete Tastaturfelder.
3. Alfanumerisches Multifunktions-Display mit: Datum, Uhrzeit, Tagesprogrammierung, Einschalten/Ausschalten - Zählwerk - Kontrolle Harzregeneration (Tron).
4. Elektronische Programmierung mit sechs Kaffeemengen pro Gruppe, mit Taste für manuelle Abgabe (Tron, EVD).
5. Heißwasserentnahme mit programmierbarer Dosierung.
6. Heißwassermischer mit Temperaturregelung (Tron, EVD).
7. Tasserwärmer mit Temperaturregelung (lieferbar für die 2,3,4 gruppig Maschine).
8. Abgabegruppe mit verstärkter Wärmeleistung (Tron, EVD, EPU).
9. Beleuchtetes Display mit Laufschrift. Anschlussmöglichkeit an Computer bis zu 5 verschiedene Texte speicherbar (nicht lieferbar fuer die eingruppige Maschine).
10. Autosteamer (nur 2/3/4 gr. EVD Tron).

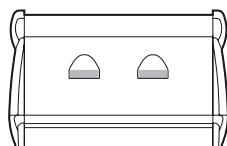
# C O N F I G U R A Z I O N I

**EVD1 VLH / EPU1 VLH**

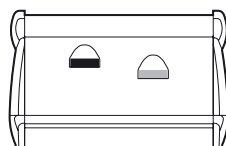


1

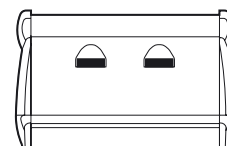
**EVD2 VL / EPU2 VL / EVD2 VLE**



**EVD2 VLM / EPU2 VLM / EVD2 VLEM**

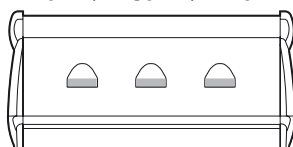


**EVD2 VLH / EPU2 VLH / EVD2 VLEH**

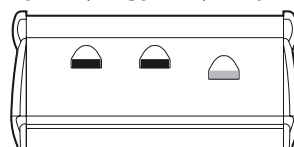


2

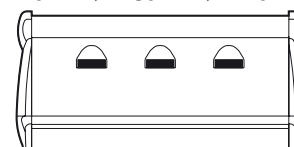
**EVD3 VL / EPU3 VL / EVD3 VLE**



**EVD3 VLM / EPU3 VLM / EVD3 VLEM**

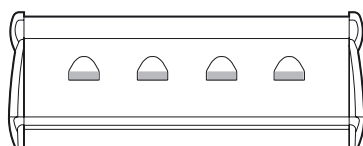


**EVD3 VLH / EPU3 VLH / EVD3 VLEH**

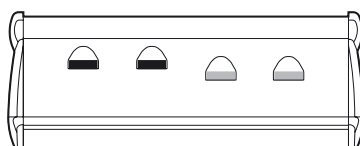


3

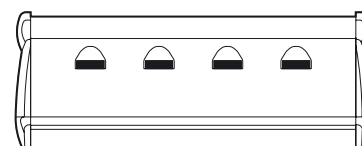
**EVD4 VL / EPU4 VL / EVD4 VLE**



**EVD4 VLM / EPU4 VLM / EVD4 VLEM**

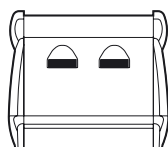


**EVD4 VLH / EPU4 VLH / EVD4 VLEH**

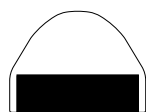


4

**EVD2 CVLH / EPU2 CVLH**

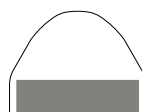


C



**GRUPPI ALTI**  
distanza dal beccuccio erogazione  
alla griglia poggiategge H=122mm

**HIGH GROUPS**  
Drop from spout tip to lower grid  
H=122mm



**GRUPPI AD ALTEZZA STANDARD**  
distanza dal beccuccio erogazione  
alla griglia poggiategge H=82mm

**STANDARD GROUPS**  
Drop from spout tip to lower grid  
H=82 mm

A VELA VELA



1,0 Bar  
15 54 08-09-06 5



# V E L A

## COLORI DISPONIBILI / AVAILABLE COLORS / COLORES DISPONIBLES COULEURS DISPONIBLES / LIEFERBARE FARBEN



Rosso Brill (RAL 3003)  
Red Brill (RAL 3003)  
Rojo Brill (RAL 3003)  
Rouge Brill (RAL 3003)  
Rot Brill (RAL 3003)



Cromato inox  
Stainless steel and chrome  
Acero inoxidable  
Acier inox  
Edelstahl



Grigio alluminio Brill (RAL 9007)  
Alluminium grey Brill (RAL 9007)  
Gris Brill (RAL 9007)  
Gris Brill (RAL 9007)  
Grau Brill (RAL 9007)



Sabbia (RAL 1035)  
Sand (RAL 1035)  
Arena (RAL 1035)  
Sable (RAL 1035)  
Sand (RAL 1035)



Grigio siliceo Brill (RAL 7032)  
Siliceous grey Brill (RAL 7032)  
Gris Brill (RAL 7032)  
Gris Brill (RAL 7032)  
Grau Brill (RAL 7032)







Il costruttore si riserva il diritto di modificare senza preavviso le caratteristiche delle apparecchiature presentate in questa pubblicazione. / The manufacturer reserves the right to modify the appliances presented in this publication without notice. / El constructor se reserva el derecho de modificar sin preaviso las características de las máquinas presentes en este manual. / Le fabricant se réserve le droit de modifier sans préavis les caractéristiques des appareils présentés dans cette publication. / Der Hersteller behält sich das Recht vor, die in dieser Broschüre vorgestellten Geräte ohne Vorankündigung zu ändern.

CATALOGO VELA / CODICE WY02901115 FINITO DI STAMPARE NOVEMBRE 2006 / PRINTED BY IMOCO / ADV monolica



**WEGA S.r.l.**

VIA F. SANTI 9 40011 ANZOLA DELL' EMILIA (BO)  
Tel. +39 051.6500.900 Fax +39 051.733.701  
E-mail: commerciale@wega.it Website: [www.wega.it](http://www.wega.it)

